

Datum: 21. März 2024

Nutzeranleitung ORCID-FIS Schnittstelle

**FROHBURGSTRASSE 3
POSTFACH
6002 LUZERN**

**T +41 41 229 57 28
silvia.martens@unilu.ch
www.unilu.ch**

Erstellt durch Silvia Martens
Telefon direkt +41 41 229 57 28
E-Mail silvia.martens@unilu.ch

Änderungsverzeichnis

Version	Datum	Autor	Bemerkung
Version 1.00	12.03.2024	Silvia Martens	Erstellungsdatum

Inhaltsverzeichnis

1	ORCID und FIS – was ist das?	4
2	Die Schnittstelle FIS-ORCID	4
3	Noch keine ORCID? Registrierung bei ORCID vornehmen und Datenaustausch autorisieren .	4
4	ORCID bereits vorhanden? Datenaustausch zwischen FIS und ORCID autorisieren	8
5	Daten über die Schnittstelle exportieren und importieren	11
5.1	Publikationsdaten vom FIS nach ORCID exportieren.....	11
5.2	Publikationsdaten von ORCID ins FIS importieren.....	13

1 ORCID und FIS – was ist das?

ORCID

ORCID ist eine 16-stellige Zahlenkombination, ein dauerhafter Identifier für Forschende, sodass diese und ihre Leistungen trotz Namensänderungen, unterschiedlichen Schreibweisen oder bei gleichen Namensträgern eindeutig identifizierbar bleiben. Die ORCID bleibt unabhängig von Anstellungen immer gleich.

Forschende können eine eigene ORCID selber kostenlos anlegen (direkt bei ORCID: <https://orcid.org/register> oder aus dem FIS-Benutzerprofil heraus: **FIS** → **Benutzerverwaltung** → **Mein Profil**) ausserdem können Publikationen und weitere Forschungsleistungen automatisch z.B. von einer Verlagsseite ins ORCID-Profil übernommen bzw. vom ORCID-Profil in andere Plattformen wie ein Forschungsinformationssystem transferiert werden. Eine ORCID reduziert so den administrativen Aufwand für die Forschenden.

Forschungsinformationssystem FIS

Das FIS ist eine Forschungsdatenbank zur Erfassung, Verwaltung, Darstellung und Auswertung der forschungsbezogenen Informationen.

Die Forschenden erfassen ihre laufenden, abgeschlossenen und geplanten Forschungsprojekte sowie Publikationen und weiteren Forschungsleistungen. Sie stellen Gesuche an die universitäre Forschungskommission (FoKo) über das FIS-Modul «myFoko» und Gesuche an die Graduate Academy über das FIS-Modul «my Graduate Academy». Die Erfassung der Angaben im FIS ist wegen der Berichterstattung der Universität gegenüber dem Kanton sowie diverser anderer Reportings und Auswertungen obligatorisch. Die Veröffentlichung der im FIS erfassten Angaben zur Forschungsaktivität auf der Webseite ist erwünscht.

Alle Mitarbeitenden verfügen ab dem ersten Tag ihrer Anstellung automatisch über ein FIS-Profil. Sie melden sich auf <https://fis.unilu.ch> unter «Anmeldung» mit ihrer Switch edu-ID an. Nutzeranleitungen zum FIS finden Sie auf <https://www.unilu.ch/fis>.

2 Die Schnittstelle FIS-ORCID

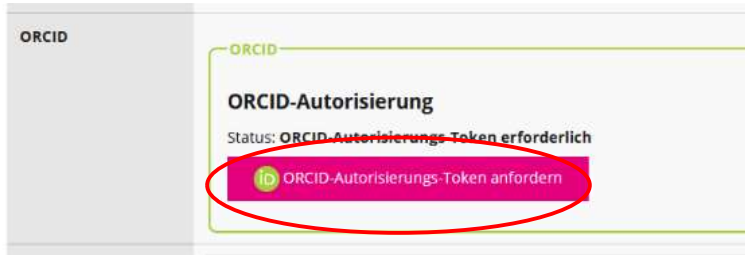
Eine wechselseitige Schnittstelle zwischen FIS und ORCID erlaubt es den Universitätsangehörigen, ihre Publikationseinträge aus dem FIS rasch in ihr ORCID-Profil zu exportieren oder umgekehrt im ORCID-Profil bereits vorhandene Einträge ins FIS zu importieren und mit einigen manuellen Ergänzungen zu vervollständigen. Da im FIS einige zusätzliche Angaben nötig sind (z.B. Organisationszugehörigkeit, Angabe zu peer-review u.a.), wird generell zur Ersterfassung im FIS und Export nach ORCID geraten (Informationen werden beim Export reduziert). Bei Personen, die neu an die Universität Luzern kommen, aber bereits über ein gut gepflegtes ORCID-Profil verfügen, reduziert sich durch den Import der ORCID-Publikationen ins FIS der Aufwand für die Erfassung deutlich. Wer nicht über ein gepflegtes ORCID-Profil verfügt und neu an der Universität Luzern beginnt, aber eine gut gepflegte Literaturliste in einer Literaturverwaltungssoftware verfügt, nutzt im FIS die Import-Funktion unter **Publikationen** → **Hinzufügen** → **Import aus BibTeX** oder **Import aus RIS** für die Ersterfassung im FIS und kann sich dann auch bei ORCID registrieren und Daten dorthin übertragen.

3 Noch keine ORCID? Registrierung bei ORCID vornehmen und Datenaustausch autorisieren

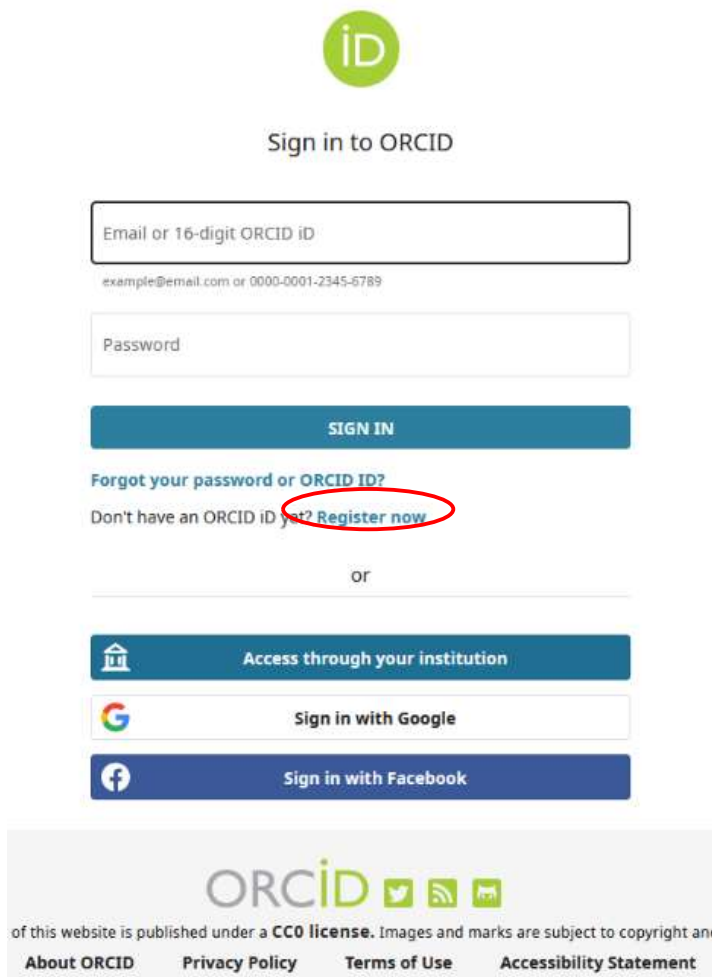
Sie haben noch keine ORCID? Dann müssen Sie sich zunächst registrieren. Sie können sich direkt unter <https://orcid.org/register> registrieren. Oder Sie nehmen die Registrierung bei ORCID aus Ihrem FIS-Profil

heraus vor. Gehen Sie dazu im FIS auf [Benutzerverwaltung](#) → [mein Profil](#). Im Profil besteht ein Feld «ORCID», über welches die FIS-ORCID-Schnittstelle bedient wird.

Wenn Sie die Schnittstelle erstmals verwenden, müssen Sie den Datenaustausch aktiv autorisieren. Wenn Sie noch keine ORCID haben, können Sie hier auch die Registrierung vornehmen. Klicken Sie dazu auf «ORCID-Autorisierungs-Token anfordern».



Sie gelangen auf die Anmeldeseite von ORCID. Wählen Sie «register now», um sich neu zu registrieren:



Erfassen Sie anschliessend die nötigen Informationen zur Erstellung des Profils (Namen, E-Mail-Adresse, Passwort). Wählen Sie dabei auch aus, wer Ihre ORCID-Einträge ansehen darf:

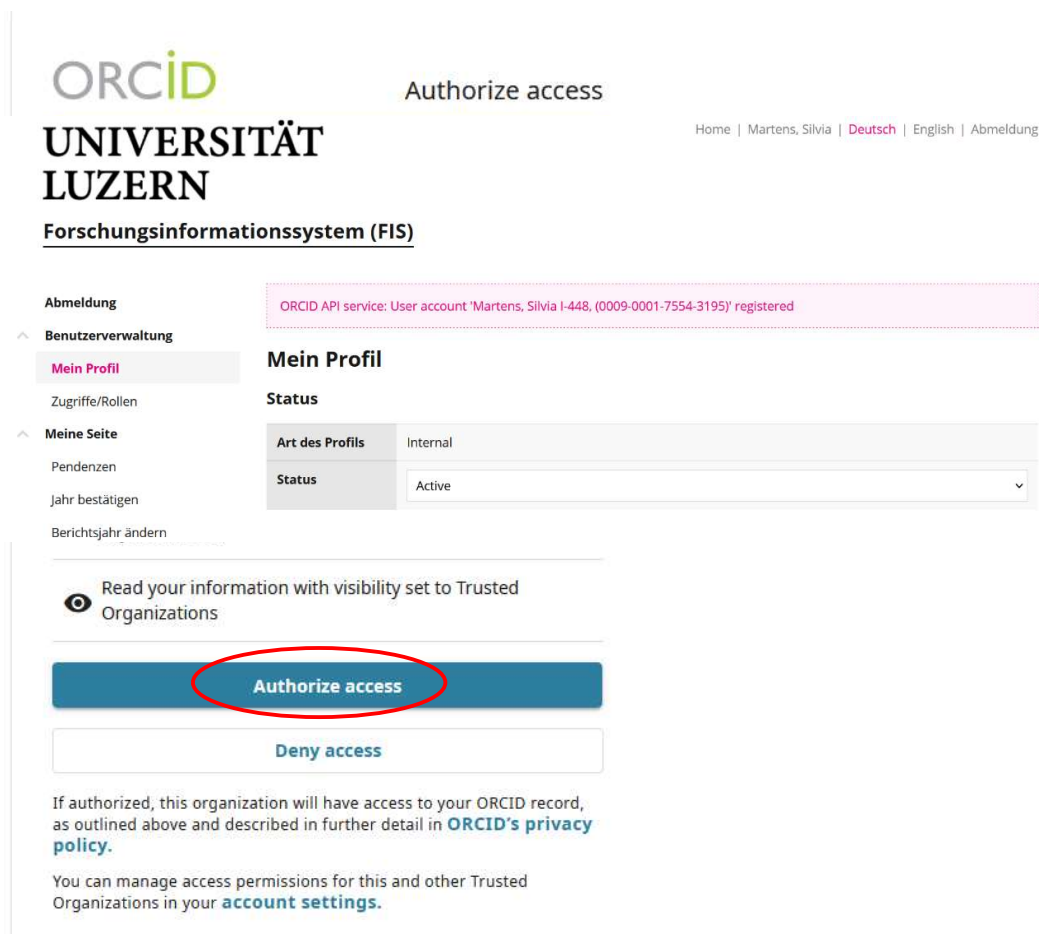
Visibility settings

By default, what visibility should be given to new items added to your ORCID Record?

-  **Everyone** (87% of users choose this)
Everyone can see these items
-  **Trusted parties** (5% of users choose this)
Only people and organizations you've given permission
-  **Only me** (8% of users choose this)
Items are private and only visible to you

[More information on visibility settings](#)

Nachdem Sie die Registrierung abgeschlossen haben, werden Sie gebeten, den Austausch zwischen dem FIS und ORCID zu erlauben. Wählen Sie «Authorize access», um die Schnittstelle im FIS nutzen zu können.



ORCID Authorize access

UNIVERSITÄT LUZERN Home | Martens, Silvia | Deutsch | English | Abmeldung

Forschungsinformationssystem (FIS)

Abmeldung ORCID API service: User account 'Martens, Silvia I-448, (0009-0001-7554-3195)' registered

Benutzerverwaltung

- Mein Profil
- Zugriffe/Rollen


Meine Seite

- Pendenzen
- Jahr bestätigen
- Berichtsjahr ändern

Mein Profil

Status

Art des Profils	Internal
Status	Active

 Read your information with visibility set to Trusted Organizations

Authorize access

Deny access

If authorized, this organization will have access to your ORCID record, as outlined above and described in further detail in [ORCID's privacy policy](#).

You can manage access permissions for this and other Trusted Organizations in your [account settings](#).

In Ihrem FIS-Profil erscheint die Meldung, dass die Schnittstelle erfolgreich eingerichtet wurde:

Anschließend bietet Ihnen die Schnittstelle im Feld «ORCID» in Ihrem FIS-Benutzerprofil (**FIS** → **Benutzer-
verwaltung** → **Mein Profil**) drei Funktionen an:

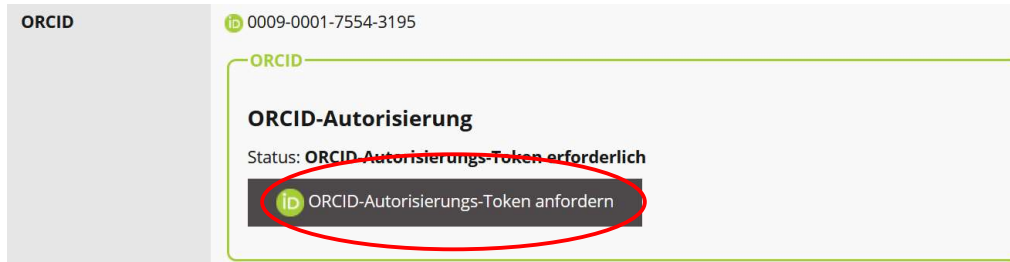
- Sie können Daten aus ORCID ins FIS importieren
- Sie können Daten aus dem FIS in ORCID exportieren
- Sie können ORCID-Benachrichtigungen aktivieren

The screenshot shows the ORCID section of a user profile. At the top left, the word "ORCID" is displayed in a grey sidebar. To its right, the ORCID iD "0009-0006-8273-0921" is shown. Below this, the section "ORCID" is highlighted with a green border. Underneath, there are three main sections: "ORCID-Autorisierung" with a status of "aktiv" and a button to "ORCID-Autorisierungs-Token erneut bestätigen"; "ORCID Publikationen (Works)" with two buttons: "Daten aus ORCID Works ins FIS importieren" and "Daten aus dem FIS in ORCID Works exportieren"; and "Benachrichtigungen von ORCID für neue Works-Daten" with a status of "nicht aktiviert" and a button to "ORCID-Benachrichtigungen aktivieren".

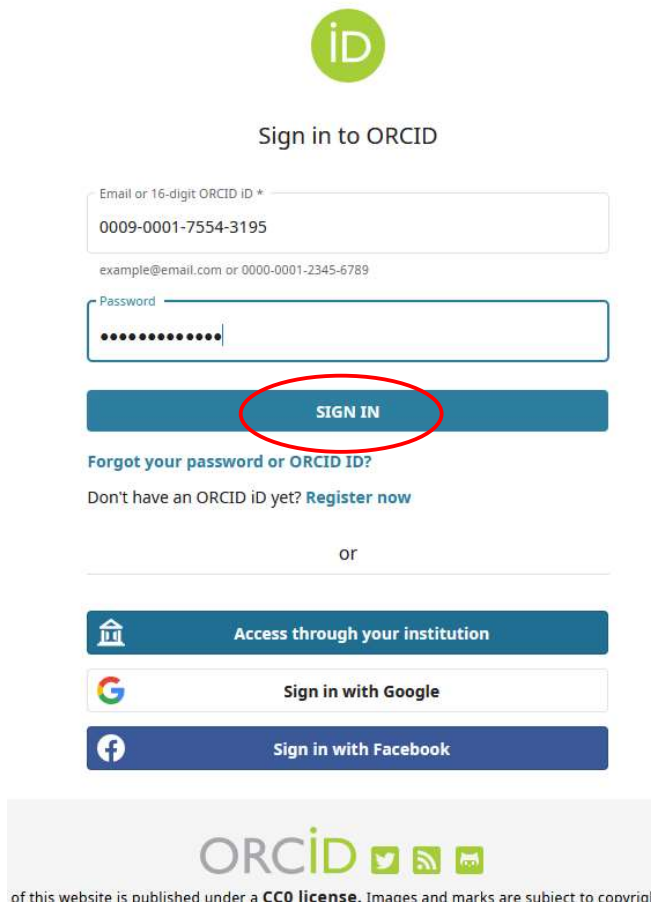
4 ORCID bereits vorhanden? Datenaustausch zwischen FIS und ORCID autorisieren

Wenn Sie bereits über ein ORCID-Profil verfügen, müssen Sie noch den Datenaustausch zwischen FIS und ORCID über die Schnittstelle autorisieren. Gehen Sie dazu im FIS auf [Benutzerverwaltung](#) → [Mein Profil](#). Im Profil besteht ein Feld «ORCID», über welches die FIS-ORCID-Schnittstelle bedient wird.

Wenn Sie die Schnittstelle erstmals verwenden, müssen Sie den Datenaustausch aktiv autorisieren. Klicken Sie auf «ORCID-Autorisierungs-Token anfordern».



Sie gelangen auf die Anmeldeseite von ORCID. Wählen Sie «Sign in», um sich anzumelden:



Sie werden anschliessend gebeten, den Austausch zwischen dem Forschungsinformationssystem (FIS Unilu) und ORCID zu erlauben. Wählen Sie «Authorize access», um die Schnittstelle im FIS nutzen zu können.

ORCID Authorize access

You are currently signed in as:

Silvia Martens
<https://orcid.org/0009-0001-7554-3195>
[Sign out](#)

Forschungsinformationssystem (FIS Unilu) ?
has asked for the following access to your ORCID record:

- Add/update your research activities (works, affiliations, etc)
- Add/update other information about you (country, keywords, etc.)
- Read your information with visibility set to Trusted Organizations

Authorize access

Deny access

If authorized, this organization will have access to your ORCID record, as outlined above and described in further detail in [ORCID's privacy policy](#).

You can manage access permissions for this and other Trusted Organizations in your [account settings](#).

In Ihrem FIS-Profil erscheint die Meldung, dass die Schnittstelle erfolgreich eingerichtet wurde:

UNIVERSITÄT LUZERN

[Home](#) | [Martens, Silvia](#) | [Deutsch](#) | [English](#) | [Abmeldung](#)

Forschungsinformationssystem (FIS)

[Abmeldung](#)

^ [Benutzerverwaltung](#)

Mein Profil

Zugriffe/Rollen

^ [Meine Seite](#)

Pendenzen

Jahr bestätigen

Berichtsjahr ändern

ORCID API service: User account 'Martens, Silvia I-448, (0009-0001-7554-3195)' registered

Mein Profil

Status

Art des Profils	Internal
Status	Active

Anschliessend bietet Ihnen die Schnittstelle im Feld «ORCID» in Ihrem FIS-Benutzerprofil ([FIS](#) → [Benutzer-
verwaltung](#) → [Mein Profil](#)) drei Funktionen an:

- Sie können Daten aus ORCID ins FIS importieren
- Sie können Daten aus dem FIS in ORCID exportieren
- Sie können ORCID-Benachrichtigungen aktivieren

The screenshot shows the ORCID section of a user profile. At the top left, the word "ORCID" is displayed. To its right is the ORCID ID "0009-0006-8273-0921". Below this, the section is titled "ORCID" and "ORCID-Autorisierung". The status is "ORCID-Autorisierung aktiv", and there is a button labeled "ORCID-Autorisierungs-Token erneut bestätigen". The next section is "ORCID Publikationen (Works)", which contains two buttons: "Daten aus ORCID Works ins FIS importieren" and "Daten aus dem FIS in ORCID Works exportieren". The final section is "Benachrichtigungen von ORCID für neue Works-Daten", with the status "ORCID-Benachrichtigungen nicht aktiviert" and a button labeled "ORCID-Benachrichtigungen aktivieren".

5 Daten über die Schnittstelle exportieren und importieren

Es erfolgt kein automatischer Datenimport oder -Export über die Schnittstelle. Sie können aktiv einen Import aus ORCID anstossen und zu importierende Einträge auswählen, wenn Sie die Funktion «Daten aus ORCID Works ins FIS importieren» nutzen. Ebenso können Sie aktiv einen Export veranlassen und die zu exportierenden FIS-Einträge auswählen über die Funktion «Daten aus dem FIS in ORCID Works exportieren»: Ausserdem können Sie sich benachrichtigen lassen, wenn in Ihrem ORCID-Profil neue Einträge hinzugekommen sind, die Sie noch nicht ins FIS importiert haben (Webhook-Funktion). Aktivieren Sie diese Funktion über das Feld «ORCID-Benachrichtigungen aktivieren»

5.1 Publikationsdaten vom FIS nach ORCID exportieren

Da FIS-Einträge aufgrund der Anforderungen der universitären Berichterstattung detaillierter sind, empfehlen wir den Universitätsangehörigen mit einem gut gepflegten FIS-Profil in erster Linie von der Exportfunktion aus dem FIS ins ORCID-Profil Gebrauch zu machen. Auf diesem Weg werden Ihre im FIS sorgfältig erfassten Informationen beim Export reduziert. Es entsteht kein Aufwand für Sie bei der Nachbearbeitung der Daten im ORCID-Profil. Bei manuellen Erfassungen neuer Forschungsleistungen sollten Sie deshalb ebenfalls idealerweise erst einen Eintrag im FIS erstellen, den Sie anschliessend in Ihr ORCID-Profil exportieren.

Um FIS-Einträge der Kategorie «Publikationen» zu exportieren, klicken Sie auf «Daten aus dem FIS in ORCID Works exportieren».



Sie gelangen zu einer Übersicht Ihrer im FIS erfassten Publikationen, von denen Sie einzelne auswählen und nach ORCID exportieren können oder mit einem Mal alle Publikationen exportieren können.

Auflistung von Publikationen, die in ORCID exportiert werden können "Martens, Silvia (ID 0009-0009-0229-5694)"

Liste der Publikationen, die neu zu ORCID hinzugefügt werden können

	Autorenschaft	Titel	Publikationstyp	Jahr	Letzte Aktualisierung
<input type="checkbox"/>	62919 Martens, Silvia	This is a test book	Buch als Monografie	2023	26.02.2024 16:52
<input type="checkbox"/>	41018 Ferber, Rafael	Ein Philosoph in der Randregion	Interview	2015	15.06.2022 15:28
<input checked="" type="checkbox"/>	41037 Tunger-Zanetti, Andreas; Endres, Jürgen; Martens, Silvia; Wagner, Nicole	Ramadan kommt immer so plötzlich	Buch als Monografie	2019	25.05.2022 10:25
<input type="checkbox"/>	11309 Martens, Silvia	Muslimische Wohltätigkeit	Lexikonartikel	2016	15.03.2022 22:02
<input type="checkbox"/>	31248 Martens, Silvia; Tunger-Zanetti, Andreas; Endres, Jürgen	Was ist bei Religion schon normal?	Zeitschriftenartikel	2018	15.03.2022 22:02
<input type="checkbox"/>	54272 Martens, Silvia	Wohlfahrt	Lexikonartikel	2021	15.03.2022 22:02
<input type="checkbox"/>	11306 Martens, Silvia	Muslimische Wohltätigkeit in der Schweiz	Buch als Monografie	2013	15.03.2022 22:02
<input type="checkbox"/>	58349 Jakobs, Monika	Geschlechtergerechte Sprache im Religionsunterricht	Buchkapitel, Beitrag in Sammelband	2021	10.02.2022 12:17

Aus dem FIS in ORCID exportieren

Mit Klick auf «Aus dem FIS in ORCID exportieren» erfolgt der Export. Im FIS-Profil erscheint die Meldung, welche FIS-Publikationen erfolgreich exportiert worden sind.

The screenshot shows the FIS profile page for Sivia Martens. At the top left is the University of Luzern logo and the FIS name. On the right, there are navigation links for Home, Martens, Sivia, Deutsch, English, and Abmeldung. A sidebar on the left contains menu items like Abmeldung, Benutzerverwaltung, Mein Profil, Zugriffe/Rollen, Meine Seite, Pendenzen, and Jahr bestätigen. The main content area features a pink notification box with the text "Werk hinzugefügt/aktualisiert 67869." Below this is a heading "Aufistung von Publikationen, die in ORCID exportiert werden können 'Martens, Sivia (0009-0001-7554-3195)'" and a sub-heading "Liste der Publikationen, die neu zu ORCID hinzugefügt werden können". A table below lists publications with columns for selection, authorship, title, publication type, year, and last update. The first entry is a radio-interview from 2017.

Die Publikation besteht als neuer Eintrag in Ihrem ORCID-Profil. ORCID kennzeichnet die neu importierten Publikationen zwar nicht, Sie finden Sie aber unter Ihren aufgelisteten Publikationen.

The screenshot shows the ORCID Works list for Sivia Martens. It features a green header with "Works (14)", an "Add" button, and a "Sort" dropdown. Below the header, there are filters for "Select all (14)" and "Items currently selected (0)", and an "Actions" dropdown. The list contains four entries, each with a checkbox, a title, a visibility dropdown set to "Everyone", and a "Show more detail" link. The entries are: "Wie extrem ist Salafismus?" (2023), "Salafyya in der Deutschschweiz" (2023-02-23), "Wohlfahrt" (2021), and "Der Tradition verbunden und doch selbständig" (2019). Each entry also shows the source and contributors.

Sobald Sie bereits Publikationen aus dem FIS in Ihr ORCID-Profil exportiert haben, enthält die Übersicht zwei Listen: Eine für Publikationen, die Sie exportieren könnten und die bisher noch nicht exportiert worden sind und eine mit Publikationen, die Sie bereits aus dem FIS in Ihr ORCID-Profil exportiert haben.

Auflistung von Publikationen, die in ORCID exportiert werden können "Martens, Silvia (i0009-0009-0229-5694)"

Liste der Publikationen, die neu zu ORCID hinzugefügt werden können

#	Autorenschaft	Titel	Publikationstyp	Jahr	Letzte Aktualisierung
<input type="checkbox"/>	62919 Martens, Silvia	This is a test book	Buch als Monografie	2023	26.02.2024 16:52
<input type="checkbox"/>	41018 Ferber, Rafael	Ein Philosoph in der Randregion	Interview	2015	15.06.2022 19:28
<input checked="" type="checkbox"/>	41057 Tungen-Zanetti, Andreas; Endres, Jürgen; Martens, Silvia; Wagner, Nicole	Ramadan kommt immer so plötzlich	Buch als Monografie	2019	25.05.2022 10:25
<input type="checkbox"/>	11309 Martens, Silvia	Muslimische Wohnfähigkeit	Lexikonartikel	2016	15.03.2022 22:02
<input type="checkbox"/>	31248 Martens, Silvia; Tungen-Zanetti, Andreas; Endres, Jürgen	Was ist bei Religion schon normal?	Zeitschriftenartikel	2018	15.03.2022 22:02
<input type="checkbox"/>	54272 Martens, Silvia	Wohnfahrt	Lexikonartikel	2021	15.03.2022 22:02
<input type="checkbox"/>	11306 Martens, Silvia	Muslimische Wohnfähigkeit in der Schweiz	Buch als Monografie	2013	15.03.2022 22:02

[Aus dem FIS in ORCID exportieren](#) [Zurück](#)

Veröffentlichungen, die bereits vom FIS in ORCID exportiert wurden

#	Autorenschaft	Titel	Publikationstyp	Jahr	Letzte Aktualisierung
<input type="checkbox"/>	15447 Baumann, Martin; Endres, Jürgen; Martens, Silvia; Tungen-Zanetti, Andreas	«Hallo, es geht um meine Religion»-Muslimische Jugendliche in der Schweiz auf der Suche nach ihrer Identität	Bericht (Arbeits-, Forschungs-, Jahres-, Report-, Gutachten, Expertise)	2017	26.10.2022 20:16
<input type="checkbox"/>	11308 Martens, Silvia	Muslim charity in a non-Muslim society - the case of Switzerland	Zeitschriftenartikel	2014	27.05.2022 11:46
<input type="checkbox"/>	29281 Martens, Silvia	Radio-Interview zur Studie "Imame, Rapper, Cybermutter"	Interview	2017	15.03.2022 22:02
<input type="checkbox"/>	29454 Martens, Silvia	TV-Interview zur Studie "Imame, Rapper, Cybermutter"	Interview	2017	15.03.2022 22:02
<input type="checkbox"/>	50847 Martens, Silvia; Osman, Hanan	Fashionista mit Kopftuch	Interview	2021	15.03.2022 22:02
<input type="checkbox"/>	11307 Martens, Silvia	Wohnfähiges Engagement von Muslimen in der Schweiz	Buchkapitel, Beitrag in Sammelband	2010	15.03.2022 22:02
<input type="checkbox"/>	11310 Martens, Silvia	Petra Kuppinger: Faithfully Urban, Pious Muslims in a German City	Rezension, Editorial	2016	15.03.2022 22:02
<input type="checkbox"/>	30436 Schröder, Anna-Konstanze; Martens, Silvia	Wisdom Gained in the Encounter with Others? Xenophobia and the Religious Pluralization in Switzerland	Zeitschriftenartikel	2017	15.03.2022 22:02
<input type="checkbox"/>	88847 Tungen-Zanetti, Andreas; Martens, Silvia; Endres, Jürgen	Der Tradition verbunden und doch selbstständig	Buchkapitel, Beitrag in Sammelband	2019	15.03.2022 22:02
<input type="checkbox"/>	9910 Martens, Silvia	Rageber für Doktorierende in den Geistes- und Sozialwissenschaften	Buch als Monografie	2013	15.03.2022 22:02
<input type="checkbox"/>	58349 Jakob, Monika	Geschlechtergerechte Sprache im Religionsunterricht	Buchkapitel, Beitrag in Sammelband	2021	10.02.2022 12:17
<input type="checkbox"/>	58348 Jakob, Monika	Apolyptik und Endzeitstimmung in der Tradition und der Lebenswelt Jugendlicher	Zeitschriftenartikel	2021	10.02.2022 12:13
<input type="checkbox"/>	58347 Jakob, Monika	Konfessioneller Religionsunterricht	Buchkapitel, Beitrag in Sammelband	2021	10.02.2022 12:10
<input type="checkbox"/>	55463 Rutishauser, Christian M.	Freiheit gemeinsam leben. Zur Interdependenz von Persönlichkeitsbildung und Weltgestaltung	Working Paper	2021	12.01.2022 18:09

[Aktualisieren](#) [Löschen](#) [Zurück](#)

Sie können bereits nach ORCID exportierte Publikationen hier auch wieder aus dem ORCID-Profil löschen, indem Sie in dieser Liste die Publikation auswählen und auf «löschen» klicken. Im FIS-Profil bleibt die Publikation erhalten, sie wird nur aus dem ORCID-Profil entfernt.

5.2 Publikationsdaten von ORCID ins FIS-Profil importieren

In manchen Fällen ist der Import von Daten aus dem ORCID-Profil ins FIS-Profil zu empfehlen. Dieser Weg ist vor allem dann sinnvoll, wenn Sie über ein gut gepflegtes ORCID-Profil verfügen, aber Ihr FIS-Profil noch leer ist und Sie viele Publikationen neu ins FIS aufnehmen möchten, die bereits im ORCID-Profil vorhanden sind. Sinnvoll ist auch der Import aus dem ORCID-Profil ins FIS, wenn einzelne Publikationen neu, z.B. durch Verlage, in Ihr ORCID-Profil ergänzt wurden und Sie diese Einträge auch im FIS wünschen.

Beachten Sie dabei, dass beim Import ins FIS alle Einträge um Angaben ergänzt werden müssen, die bei ORCID nicht vorhanden sind (z.B. Organisationseinheit, ob peer-reviewed oder nicht u.a.). Die Einträge müssen also von Ihnen noch manuell bearbeitet werden (alle Pflichtfelder müssen ausgefüllt sein und Sie müssen den Eintrag abschliessen, indem Sie unterhalb des Formulars jeden Eintrags auf «vervollständigen» klicken).

Um ORCID-Einträge der Kategorie «Publikationen» zu importieren, klicken Sie auf «Daten aus ORCID Works ins FIS importieren».

ORCID 0009-0009-0229-5694

ORCID-Autorisierung
 Status: ORCID-Autorisierung aktiv
 ORCID-Autorisierungs-Token erneut bestätigen

ORCID Publikationen (works)
 Daten aus ORCID Works ins FIS importieren | Daten aus dem FIS in ORCID Works exportieren

Benachrichtigungen von ORCID für neue Works-Daten
 Status: ORCID-Benachrichtigungen aktiviert
 Webhook für ORCID-Benachrichtigungen erneut bestätigen | ORCID-Benachrichtigungen deaktivieren

Sie gelangen auf eine Seite, die Ihnen anzeigt, welche noch nicht von Ihrem ORCID-Profil ins FIS-Profil übertragenen Publikationen im ORCID-Profil vorhanden sind (Tab «Neu»). Sie wählen aus, welche davon importiert werden sollen und klicken auf «importieren».
 Bitte beachten Sie, dass dort alle ORCID-Publikationen angezeigt werden, die noch nicht über die Schnittstelle importiert worden sind. Es kann dennoch sein, dass Sie in der Vergangenheit an beiden Orten bereits dieselben Publikationen erfasst haben. Achten Sie beim Import daher darauf keine Duplikate zu erzeugen.

Anzeige der abgerufenen ORCID-Publikationen (Werke) für den Benutzer/die Benutzerin "Martens, Silvia (0009-0009-0229-5694)"

Bitte wählen Sie die zu importierende(n) Veröffentlichung(en) aus.

Neu | Alle

Publikationen Letzte Aktualisierung

<input type="checkbox"/>	Le phénomène évangélique. Analyses d'un milieu compétitif	2024-02-29 12:02:34
	ORCID-Datensatz-Attribute Publikationstyp: book Name der Quelle: Silvia Martens Datensatz-Kennung: 0009-0009-0229-5694/work/1887685	
<input checked="" type="checkbox"/>	test translation bdasdf publisher in CH, 2024;	2024-02-29 14:21:38
	ORCID-Datensatz-Attribute Publikationstyp: translation Name der Quelle: Silvia Martens Datensatz-Kennung: 0009-0009-0229-5694/work/1887696	
<input checked="" type="checkbox"/>	this is a working paper test entry lalala University of Lucerne, 2023;	2024-02-29 14:35:40
	ORCID-Datensatz-Attribute Publikationstyp: working-paper Name der Quelle: Silvia Martens Datensatz-Kennung: 0009-0009-0229-5694/work/1887769	

Importieren | Zurück

Im Tab «Alle» werden alle in ORCID vorhandenen Publikationseinträge aufgelistet.

In Ihrem FIS-Profil erscheint eine Meldung, welche Publikation importiert wurde. Sie können den Eintrag/die Einträge öffnen und bearbeiten, wenn Sie auf die neue MCSS ID Nummer klicken:

Forschungsinformationssystem (FIS)

Abmeldung

Benutzerverwaltung

Mein Profil

Zugriffe/Rollen

Meine Seite

Pendenzen

Jahr bestätigen

ORCID Werk importiert. Ausgabe-ID: **74416**

Mein Profil

Status

Art des Profils	Internal
Status	Active

Beachten Sie, dass alle so importierten Publikationen als Einträge mit Status «in Bearbeitung» im FIS bestehen, bis Sie alle Pflichtfelder gefüllt und unten im Formular auf «vervollständigen» geklickt haben.

Prüfen Sie daher regelmässig unter Publikationen Liste der Publikationen, ob Ihre Publikationen im Status «publiziert» erscheinen. Solange sie den Status «in Bearbeitung» haben, haben Sie vermutlich noch nicht alle Pflichtfelder gefüllt resp. noch nicht auf «vervollständigen» geklickt, um den Eintrag abzuschliessen und freizugeben.

Forschungsinformationssystem (FIS)

Abmeldung

Benutzerverwaltung

Meine Seite

Forschungsprojekte

Publikationen

Liste der Publikationen

Hinzufügen

Export

Achievements

Suche

Publikationen (31)

ID	Zuletzt bearbeitet	Titel	Jahr	Publikationstyp	Status
74416	20.03.2024 09:56	Ratgeber für Doktorierende in den Geistes- und Sozialwissenschaften	2013	Buch als Monografie	In Bearbeitung
29281	07.12.2023 09:44	Radio-Interview zur Studie "Imame, Rapper, Cybermuftis"	2017	Interview	Publiziert
29454	07.12.2023 09:44	TV-Interview zur Studie "Imame, Rapper, Cybermuftis"	2017	Interview	Publiziert
54847	07.12.2023 09:44	Fashionista mit Kopftuch	2021	Interview	Publiziert